



UMKU

UNIVERSITAS
MUHAMMADIYAH
KUDUS

PEDOMAN TUGAS AKHIR UNIVERSITAS MUHAMMADIYAH KUDUS

▪ Kampus 1

Jl. Ganesha Raya No.1. Purwosari,
Kec. Kota Kudus, Kabupaten Kudus,
Jawa Tengah 59316

▪ Kampus 2

Jl. Raya Kudus - Jepra No.519
Prambatan Lor. Kec.Kaliwungu,
Kabupaten Kudus, Jawa Tengah 59332

Email sekretariat@umku.ac.id

Telepon (0291) 437218

Instagram [klik_umku](https://www.instagram.com/klik_umku)

Website www.umku.ac.id

#GoBetter





SURAT KEPUTUSAN
REKTOR UNIVERSITAS MUHAMMADIYAH KUDUS
Nomor : 220 /H-1/UMKU/XII/2025
Tentang
BUKU PEDOMAN TUGAS AKHIR
UNIVERSITAS MUHAMMADIYAH KUDUS
TAHUN AKADEMIK 2025/2026

Rektor Universitas Muhammadiyah Kudus, setelah :

- Menimbang : a. Bahwa dalam rangka kelancaran proses akademik dan administrasi di lingkungan Universitas Muhammadiyah Kudus maka perlu ditetapkan buku pedoman tugas akhir.
- b. Bahwa untuk melaksanakan hal-hal tersebut diatas perlu ditetapkan melalui Keputusan Rektor Universitas Muhammadiyah Kudus.
- Mengingat : 1. Undang-Undang Republik Indonesia Nomor 20 Tahun 2003 tentang Sistem Pendidikan Nasional
2. Undang-undang (UU) Nomor 12 Tahun 2012 tentang Pendidikan Tinggi
3. Permendikbud No. 3 Tahun 2020 tentang Standar Nasional Pendidikan Tinggi
4. Permendiktisaintek Nomor 39 Tahun 2025 tentang Penjaminan Mutu Pendidikan Tinggi.
5. Keputusan Menteri Riset Teknologi dan Pendidikan Tinggi Republik Indonesia Nomor 879/KPT/I/2018, Tentang Ijin Perubahan Bentuk Sekolah Tinggi Ilmu Kesehatan Muhammadiyah Kudus di Kabupaten Kudus Menjadi Universitas Muhammadiyah Kudus di Kabupaten Kudus yang diselenggarakan oleh Persyarikatan Muhammadiyah
6. Keputusan Pimpinan Pusat Muhammadiyah Nomor 614/KEP/I.0/D/2023 tanggal 29 Shafar 1445 H/14 September 2023 M tentang Pengangkatan Rektor Universitas Muhammadiyah Kudus Masa Jabatan 2023-2027.
7. Surat Keputusan Majelis Pendidikan Tinggi, Penelitian dan Pengembangan Pimpinan Pusat Muhammadiyah Nomor : 0331/KTN/I.3/D/2019 Tentang Statuta Universitas Muhammadiyah Kudus
8. Surat Keputusan Badan Akreditasi Nasional Perguruan Tinggi Nomor : 1747/SK/BAN-PT/Ak.KP/PT/IX/2024, Tentang peringkat akreditasi perguruan tinggi Universitas Muhammadiyah Kudus.
- Memperhatikan : Hasil Rapat Kerja Pimpinan Universitas Muhammadiyah Kudus bersama Pejabat Struktural, Dosen dan Tenaga Kependidikan pada tanggal 1-3 September 2025.

MEMUTUSKAN

- Menetapkan 1. Mengesahkan **Buku Pedoman Tugas Akhir** Universitas Muhammadiyah Kudus Tahun Akademik 2025/2026.
2. Keputusan ini berlaku sejak tanggal 01 September 2025, dan apabila di kemudian hari terdapat kekeliruan dalam Surat Keputusan ini, maka akan diadakan perbaikan/pembetulan sebagaimana mestinya.

Ditetapkan di : Kudus
Pada tanggal : 25 Jumadil Akhir 1447 H
16 Desember 2025 M



Rektor,
Dr. Edy Soesanto, S.Kp., M.Kes.
NIDN : 0615107002

PEDOMAN TUGAS AKHIR
UNIVERSITAS MUHAMMADIYAH KUDUS
TAHUN 2025



PENULIS

Tim Penulis UMKU

PENYUNTING

1. Wakil Rektor I Bidang Akademik
2. Lembaga Penjaminan Mutu
3. Lembaga Penelitian dan Pengabdian Masyarakat
4. Dekan dan Wakil Dekan
5. Ketua Program Studi
6. Biro Administrasi Akademik

PENERBIT

Universitas Muhammadiyah Kudus



KATA PENGANTAR

Buku Pedoman Tugas Akhir ini diterbitkan sebagai pedoman yang wajib diikuti oleh para mahasiswa dan staf pengajar/dosen pembimbing di Universitas Muhammadiyah Kudus dalam pelaksanaan Tugas Akhir pada Program Sarjana dan Program Diploma.

Penyusunan Buku Pedoman ini diselaraskan dengan kebijakan kurikulum yang berlaku di Universitas Muhammadiyah Kudus pada masing-masing program studi, sehingga dapat menjadi acuan bersama dalam pelaksanaan Tugas Akhir.

Buku pedoman ini diharapkan dapat menyeragamkan tata tulis laporan Tugas Akhir serta meningkatkan kemampuan mahasiswa dalam merangkum, menganalisis, dan mengaplikasikan seluruh pengalaman yang diperoleh selama masa studi untuk memecahkan persoalan dalam bidang keilmuan yang digeluti secara ilmiah dan sistematis.

Kami menyadari bahwa Buku Pedoman ini belumlah sempurna, terlebih dalam menghadapi dinamika perkembangan ilmu pengetahuan dan teknologi yang sangat cepat. Oleh karena itu saran, kritik, maupun koreksi yang bersifat membangun akan selalu kami nantikan demi penyempurnaan edisi-edisi berikutnya.

Kepada seluruh pihak yang telah berkontribusi dengan penuh dedikasi sehingga Buku Pedoman ini dapat tersusun dengan baik, kami sampaikan terima kasih dan penghargaan yang setinggi-tingginya.

Kudus, September 2025

Tim Penyusun

DAFTAR ISI

Halaman Cover.....	i
Surat Keputusan Buku Pedoman Tugas Akhir	ii
Kata Pengantar	iv
Daftar isi	v
BAB I. Pengertian dan Tujuan	
A. Pengertian	1
B. Tujuan	1
C. Bentuk Tugas Akhir.....	2
BAB II. Usulan Tugas Akhir	
A. Persyaratan Umum.....	3
B. Tata Laksana Umum Pengajuan Usulan Tugas Akhir.....	3
C. Format Usulan Tugas Akhir.....	5
D. Tata Tulis Usulan Tugas Akhir.....	5
BAB III Laporan Tugas Akhir	
A. Tata Laksana Umum Laporan Tugas Akhir.....	7
B. Format Laporan Tugas Akhir.....	7
C. Tata Tulis Laporan Tugas Akhir	8
D. Ujian Laporan Tugas Akhir	13
E. Publikasi Tugas Akhir.....	14
F. Pengumpulan Berkas Tugas Akhir	15
BAB IV Penilaian Tugas Akhir dan Publikasi	
A. Ketentuan Penilaian Tugas Akhir dan Publikasi	16
B. Komposisi Penilaian.....	16
C. Penilaian Berdasarkan Kualitas Publikasi	16
BAB V Penutup	
A. Penutup.....	18

Lampiran

- Lampiran 1 : Template Contoh Usulan Penelitian
- Lampiran 2 : Jadwal Penelitian
- Lampiran 3 : Biodata Pengusul
- Lampiran 4 : Surat Pernyataan Peneliti
- Lampiran 5 : Lembar Konsultasi Pembimbing dan Reviewer Penelitian
- Lampiran 6 : Template Contoh Usulan Pengabdian Kepada Masyarakat
- Lampiran 7 : Jadwal pengabdian kepada masyarakat
- Lampiran 8 : Biodata Pengusul
- Lampiran 9 : Surat Pernyataan Pengabdian Kepada Masyarakat
- Lampiran 10 : Lembar Konsultasi Pembimbing Dan Reviewer Pengabdian Kepada Masyarakat
- Lampiran 11 : Template Contoh Usulan Proyek Inovasi
- Lampiran 12 : Jadwal Proyek Inovasi
- Lampiran 13 : Biodata Pengusul
- Lampiran 14 : Surat Pernyataan Proyek Inovasi
- Lampiran 15 : Lembar Konsultasi Pembimbing Dan Reviewer Proyek Inovasi
- Lampiran 16 : Format Laporan Tugas Akhir
- Lampiran 17 : Jadwal Laporan Tugas Akhir
- Lampiran 18 : Biodata
- Lampiran 19 : Surat Pernyataan Peneliti
- Lampiran 20 : Lembar Konsultasi Pembimbing Dan Reviewer Laporan Tugas Akhir
- Lampiran 21 : Lembar Persetujuan Judul Tugas Akhir
- Lampiran 22 : Tanda Terima Laporan Tugas Akhir

BAB I

PENGERTIAN DAN TUJUAN

A. Pengertian

Tugas Akhir merupakan karya ilmiah yang disusun berdasarkan kegiatan penelitian mandiri mahasiswa. Kata mandiri diartikan bahwa perencanaan penelitian, pelaksanaan penelitian, hingga penulisan laporan hasil penelitian merupakan tanggung jawab mahasiswa, dengan dosen pembimbing berperan sebagai fasilitator dan pendamping akademik.

Penyusunan Tugas Akhir merupakan salah satu syarat wajib untuk menyelesaikan studi pada Program Sarjana dan Diploma di Universitas Muhammadiyah Kudus.

Tugas Akhir disusun berdasarkan hasil penelitian atau kajian ilmiah yang memiliki ciri-ciri sebagai berikut:

1. Memuat perumusan permasalahan yang jelas.
2. Judul Tugas Akhir dipilih oleh mahasiswa atau ditetapkan bersama dengan dosen pembimbing.
3. Berdasarkan hasil pengumpulan data lapangan (data primer) dan/atau analisis data sekunder.
4. Menggunakan metodologi penelitian yang terstruktur dan tertib.
5. Dilaksanakan dengan proses bimbingan secara berkala dan teratur bersama dosen pembimbing.
6. Disusun dengan memperhatikan kaidah penulisan ilmiah yang baik dan benar.
7. Dipublikasikan dalam jurnal atau publikasi ilmiah lain.
8. Dipertahankan dalam ujian lisan di hadapan tim dosen penguji.

B. Tujuan

Dengan menyusun Tugas Akhir, diharapkan mahasiswa Universitas Muhammadiyah Kudus mampu merangkum serta mengaplikasikan seluruh pengalaman akademik dan praktik pembelajaran untuk memecahkan

permasalahan dalam bidang studi atau bidang keahlian tertentu secara sistematis, logis, kritis, dan kreatif. Hal tersebut dilakukan berdasarkan data dan informasi yang akurat serta didukung dengan analisis yang tepat.

Secara khusus, Tugas Akhir bertujuan agar mahasiswa:

1. Mampu membentuk dan menumbuhkan sikap mental ilmiah yang jujur, objektif, dan bertanggung jawab.
2. Mampu mengidentifikasi serta merumuskan masalah penelitian atau kajian yang berlandaskan rasional tertentu dan dinilai penting serta bermanfaat dari berbagai sudut pandang.
3. Mampu merancang, melaksanakan, dan menyusun laporan hasil karya ilmiah sesuai dengan kaidah akademik.
4. Mampu melakukan kajian baik secara kuantitatif maupun kualitatif, menarik kesimpulan yang jelas, serta memberikan rekomendasi yang relevan bagi pihak-pihak terkait dalam penyelesaian masalah tersebut.
5. Mampu mempublikasikan hasil Tugas Akhir dalam jurnal atau publikasi lain, serta mempertahankannya melalui ujian hasil laporan akhir di hadapan tim dosen penguji.

C. Bentuk Tugas Akhir

Bentuk Tugas Akhir dapat berupa penelitian, pengabdian masyarakat, proyek dan laporan kasus yang terdiri dari Usulan Tugas Akhir dan Laporan Tugas Akhir kecuali untuk Diploma III. Keikutsertaan dalam Program Hibah Kementrian/ Lembaga Nasional dan proyek yang diprogramkan oleh program studi dapat dijadikan pemenuhan tugas akhir dengan mengikutsertakan bukti-bukti pengajuan dan proses kegiatan tersebut.

BAB II

USULAN TUGAS AKHIR

A. Persyaratan Umum

Mahasiswa yang akan mengajukan Usulan dan Laporan Tugas Akhir harus memenuhi persyaratan-persyaratan sebagai berikut:

1. Telah menyelesaikan administrasi akademik pada semester sebelumnya dan semester yang berjalan.
2. Memiliki jumlah SKS lulus minimal sesuai ketentuan program studi masing-masing.
3. Tidak sedang cuti akademik.
4. Mendapat persetujuan dari dosen pembimbing akademik dan ketua program studi.
5. Khusus Program Profesi dan Diploma III langsung membuat Laporan Tugas Akhir (tanpa usulan tugas akhir).

B. Tata Laksana Umum Pengajuan Usulan Tugas Akhir

1. Penetapan pembimbing

Mahasiswa memastikan sudah mendapatkan dosen pembimbing Tugas Akhir dari Program Studi (2 orang pembimbing sesuai ketentuan).

2. Pengajuan judul

- a. Mahasiswa mengajukan judul Tugas Akhir kepada kedua dosen pembimbing.
- b. Judul Tugas Akhir dinyatakan sah apabila telah mendapat persetujuan kedua dosen pembimbing.
- c. Persetujuan judul dibuktikan dengan Format Ajuan Judul yang ditandatangani oleh pembimbing.

3. Penyusunan usulan tugas akhir

Mahasiswa menyusun Usulan Tugas Akhir sesuai dengan template resmi yang diterbitkan Universitas Muhammadiyah Kudus.

4. Proses bimbingan usulan tugas akhir
 - a. Pembimbing minimal bergelar S2 dan mempunyai jabatan fungsional minimal AA (Asisten Ahli). Pembimbing utama minimal Lektor, apabila tidak ada dalam Prodi maka diperbolehkan AA dengan minimal 2 tahun sejak pengangkatan AA.
 - b. Mahasiswa wajib melakukan bimbingan usulan tugas akhir dengan masing-masing pembimbing minimal 5 kali pertemuan.
 - c. Bukti bimbingan dicatat dalam lembar bimbingan dan ditandatangani pembimbing dan mahasiswa.
5. Pengajuan usulan tugas akhir ke reviewer
 - a. Setelah mendapat persetujuan dari kedua pembimbing, usulan tugas akhir dapat diajukan untuk direview oleh 2 orang reviewer yang ditetapkan program studi.
 - b. Pengajuan usulan tugas akhir ke reviewer harus dilengkapi dengan tanda tangan persetujuan dari kedua pembimbing.
 - c. Tugas akhir studi kasus oleh mahasiswa Profesi dan Diploma III tidak melalui proses reviewer.
6. Persetujuan reviewer
 - a. Reviewer melakukan penilaian, memberikan masukan, dan memberikan tanda tangan persetujuan apabila usulan tugas akhir dinyatakan layak.
 - b. Apabila masih terdapat revisi, mahasiswa wajib memperbaiki sesuai arahan reviewer dan pembimbing.
7. Pelaksanaan tugas akhir
 - a. Mahasiswa hanya dapat melanjutkan pelaksanaan penelitian Tugas Akhir setelah usulan tugas akhir dinyatakan sah oleh kedua pembimbing dan kedua reviewer.

- b. Pelaksanaan mencakup kegiatan penelitian, analisis data, penyusunan laporan, hingga ujian Tugas Akhir sesuai prosedur yang berlaku di Universitas Muhammadiyah Kudus.
8. Tugas Akhir dari pengakuan hibah ketentuan penulisan rencana/usulan tugas akhirnya mengikuti penyelenggara hibah (PKM maupun penelitian atau proyek).

C. Format Usulan Tugas Akhir

Usulan Tugas Akhir hendaknya dibuat secara realistis, komprehensif, dan terperinci. Adapun hal-hal yang perlu dituangkan dalam usulan ini meliputi :

1. Sistematika usulan Tugas Akhir meliputi :
 - a. Halaman judul usulan Tugas Akhir
 - b. Halaman Persetujuan Pembimbing
 - c. Halaman Pengesahan Reviewer
 - d. Daftar Isi
 - e. Ringkasan
 - f. BAB 1 : Pendahuluan, Keutamaan Penelitian/ Pengabdian/ Proyek.
 - g. BAB 2 : Tinjauan Teori (langsung mengacu pada variabel yang diangkat tanpa sub bagian).
 - h. BAB 3 : Metodologi Penelitian/ Pengabdian/ Proyek.
 - i. Daftar Pustaka (menggunakan sitasi online pakai aplikasi referensi otomatis salah satunya Mendeley).
 - j. Lampiran : Identitas dan instrument.
2. Usulan Tugas Akhir maksimal 15 halaman inti (maksimal 25 halaman total).
3. Template susunan usulan Tugas Akhir ada di lampiran.

D. Tata Tulis Usulan Tugas Akhir

Tata tulis usulan Tugas Akhir, yang contohnya dapat dilihat pada lampiran, harus mengikuti ketentuan sebagai berikut :

- 1 Jenis dan ukuran kertas : Kertas HVS 80 gram ukuran A4 (210 mm x

297 mm atau 8.27 in x 11.69 in), usulan juga boleh diajukan ke reviewer melalui *soft file*.

- 2 Jarak spasi : 1 spasi.
- 3 Jarak tepi :
 - a) Tepi atas : 2.5 cm.
 - b) Tepi bawah : 2.5 cm.
 - c) Tepi kiri : 3.0 cm.
 - d) Tepi kanan : 2.0 cm.
- 4 Jenis huruf :
 - a) Times New Roman, Normal, ukuran 12 pt, untuk judul dapat dipakai ukuran 12 pt di bold.
 - b) Kata-kata dari bahasa asing yang tidak diterjemahkan harus ditulis miring (*italic*).

BAB III

LAPORAN TUGAS AKHIR

A. Tata Laksana Umum Laporan Tugas Akhir

- 1 Tugas akhir yang berupa penelitian kepada obyek manusia wajib mengajukan telaah etik ke Komite Etik LPPM Universitas Muhammadiyah Kudus.
- 2 Laporan Tugas Akhir disusun setelah mahasiswa menyelesaikan kegiatan penelitian/ pengabdian/ proyek/ studi kasus dengan menggunakan data dan fakta yang ditemukan di lapangan.
- 3 Selama proses penyusunan laporan, mahasiswa wajib melakukan konsultasi dengan masing-masing dosen pembimbing minimal 3 kali pertemuan. Akumulasi bimbingan usulan dan laporan Tugas Akhir sekurang-kurangnya 8 kali pertemuan, yang dibuktikan dengan lembar konsultasi bimbingan tugas akhir.
- 4 Laporan Tugas Akhir dapat diajukan dalam forum Sidang Ujian Tugas Akhir apabila sudah memperoleh persetujuan dari semua pembimbing.
- 5 Program hibah tetap diujikan melalui sidang oleh 2 penguji dari Universitas Muhammadiyah Kudus.

B. Format Laporan Tugas Akhir

- 1 Sistematika Laporan Tugas Akhir meliputi :
 - a. Halaman Judul Laporan Tugas Akhir
 - b. Halaman Persetujuan Pembimbing
 - c. Halaman Pengesahan Penguji
 - d. Daftar Isi
 - e. Ringkasan
 - f. BAB 1 : Pendahuluan, Keutamaan Penelitian/ Pengabdian/ Projek/ Studi Kasus.
 - g. BAB 2 : Tinjauan Teori (langsung mengacu pada variable/kasus

yang diangkat tanpa sub bagian).

- h. BAB 3 : Metodologi Penelitian/Pengabdian/Proyek/Studi Kasus (sudah dirubah menjadi bahasa operasional, bukan lagi Bahasa usulan).
 - i. BAB 4 : Hasil (mengacu pada karakteristik responden dan hasil utama). Model penyajian data bisa di lihat di lampiran.
 - j. BAB 5 : Pembahasan (langsung membahas hubungan variable atau pengaruh variable bebas dengan terikat).
 - k. BAB 6 : Hasil dan Simpulan (ringkas dan operasional).
 - l. Daftar Pustaka (menggunakan sitasi online pakai aplikasi referensi otomatis salah satunya Mendeley).
 - m. Lampiran : Identitas, instrument dan hasil uji atatistik komputer yang inti saja.
- 2 Template susunan Laporan Tugas Akhir ada di lampiran.
 - 3 Format penulisan laporan akhir program hibah mengikuti ketentuan dari penyelenggara.

C. Tata Tulis Laporan Tugas Akhir

1. Jenis dan ukuran kertas : Kertas HVS 80 gram ukuran A4 (210 mm x 297 mm atau 8.27 in x 11.69 in).
2. Jarak spasi : 1 spasi.
3. Jarak tepi :
 - a. Tepi atas : 2.5 cm.
 - b. Tepi bawah : 2.5 cm.
 - c. Tepi kiri : 3.0 cm.
 - d. Tepi kanan : 2.0 cm.
4. Jenis huruf :
 - a. Times New Roman, Normal, ukuran 12 pt, untuk judul dapat dipakai ukuran 12 pt di bold.
 - b. Kata-kata dari bahasa asing yang tidak diterjemahkan harus ditulis

miring (*italic*).

c. Halaman Judul

Halaman Judul sama dengan kulit muka berisi : tulisan judul tugas akhir, Lambang UMKU, nama penulis dengan NIM (Nomor Induk Mahasiswa), Dosen Pembimbing, Nama Program Studi, Fakultas, Universitas (tidak disingkat), tahun pembuatan. Halaman judul tidak diberi nomor halaman.

d. Halaman Persetujuan dan Pengesahan

Halaman pengesahan diletakkan setelah halaman judul dan nomor halaman pakai romawi dan tidak lebih dari satu halaman. Halaman pengesahan berisi: (1) judul tugas akhir, (2) jenis laporan yakni Tugas Akhir, diketik dengan huruf besar, diletakkan ditengah rata kiri dan kanan. Tugas akhir diajukan guna memenuhi sebagian persyaratan untuk memperoleh gelar tertentu pada suatu jurusan.

e. Halaman daftar isi

Yang dicantumkan dalam daftar isi adalah: halaman judul, lembar pengesahan, abstrak, kata pengantar, daftar isi, daftar tabel, daftar gambar, bab sampai dengan anak subbab, daftar pustaka, lampiran; semuanya dengan nomor halaman yang sesuai.

f. Penomoran Bab dan Nomor Halaman

1) Penomoran Bab

I, II, III, dst.: Nomor untuk bab

A, B, C, dst.: Nomor untuk subbab

1, 2, 3, dst.: Nomor untuk anak subbab

a, b, c, dst.: Nomor untuk anak subbab atau anak sub bab pertama

1), 2), 3), dst.: Nomor untuk anak subbab atau anak subbab kedua

a), b), c), dst.: Nomor untuk anak subbab atau anak subbab ketiga

(1), (2), (3), dst.: Nomor untuk anak subbab atau anak sub bab keempat

(a), (b), (c), dst.: Nomor untuk anak subbab atau anak sub bab kelima

2) Nomor Halaman Bagian "Awal" diberi halaman dengan huruf Romawi dengan huruf kecil (i, ii, iii iv, v, _ _ _ dan seterusnya) diletakkan pada tengah halaman.

3) Bagian "Inti/Pokok atau Batang Tubuh" dan "Akhir" diberi nomor urut dengan angka Arab (1, 2, _ _ _ dan seterusnya) dimulai dengan angka 1 dan dimulai dari Bab Pendahuluan sampai dengan Lampiran. Nomor halaman yang ada Bab ditulis di tengah dan berjarak sekitar 1,5 cm dari tepi bawah. Nomor halaman **selain** BAB di letakkan di kanan atas.

g. Tabel dan Gambar

1) Tabel dan Gambar harus proporsional dan terlihat jelas. Tabel dan Gambar hasil pindai yang kurang jelas harus di gambar ulang.

2) Tabel dan Gambar diletakkan rata kanan kiri halaman.

3) Tabel atau gambar yang terlalu besar (misalnya diagram skema) dapat disajikan pada halaman yang lebih luas, lalu dilipat.

4) Besar huruf dalam Tabel dan Gambar 10 pt.

5) Gambar tidak diletakkan dalam kotak teks (text box).

6) Tabel-tabel diberi nomor urut pada setiap bab dengan angka Arab dengan ketentuan penulisan sebagai berikut :

a) Nomor terdiri dari 2 bagian, bagian pertama menunjukkan bab sedangkan bagian kedua menunjukkan nomor tabel dan dicetak tebal. (Tabel 2.1, Tabel 3.2, Tabel 3.3, dan

sebagainya). Contoh : "Tabel 2.1 Karakteristik Responden Berdasarkan Pendidikan".

b) Nomor dan Judul Tabel diletakkan disebelah atas tabel dan rata kiri tabel.

c) Nama kolom (heading) pada tabel harus selalu ada, terutama tabel yang menyambung pada halaman selanjutnya.

d) Angka/numerik dalam tabel rata kanan dan rata kiri untuk yang lainnya.

7) Gambar-gambar diberi nomor urut pada setiap bab dengan angka Arab dengan ketentuan penulisan sebagai berikut:

a) Nomor terdiri dari 2 bagian, bagian pertama menunjukkan bab sedangkan bagian kedua menunjukkan nomor gambar dan dicetak tebal. (Gambar 2.1, Gambar 3.2, Gambar 3.3, dan sebagainya). Contoh : "Gambar 2.1 Tahapan Senam ".

b) Nomor dan Judul Gambar diletakkan disebelah bawah gambar dan rata kiri gambar.

8) Ketebalan kulit muka dan kulit belakang tidak lebih dari 1 mm (sampul lentur/soft cover). Tulisan pada sampul muka sama dengan lembar judul Tugas Akhir (warna, format, dan tata letak : lihat pada lampiran).

h. Tingkatan Judul

1) Judul : diketik dengan huruf besar tebal pada halaman baru dengan jarak 2,5 cm dari tepi atas dan dengan jarak seimbang antara tepi kanan dan kiri.

2) Sub judul : huruf-huruf pertama ditulis dengan huruf besar dengan ukuran 12 pt, rata kiri dan ditebalkan.

3) Kutipan dan Referensi

Penulis dianjurkan untuk menggunakan aplikasi manajemen referensi, seperti **Mendeley**, agar lebih mudah dalam menyimpan, mengelola, serta menampilkan daftar pustaka secara otomatis sesuai format yang dipilih. Kutipan ditulis dengan mencantumkan nama penulis dan tahun publikasi, misalnya (*Setiawan, 2021*) atau (*Rahmawati & Suryono, 2020*). Seluruh sumber yang dikutip di dalam naskah harus tercantum dalam daftar referensi. Penulisan daftar referensi dilakukan secara konsisten dengan gaya APA, contohnya untuk buku: *Setiawan, A. (2021). Metodologi Penelitian Kesehatan. Jakarta: Penerbit Sejahtera*. Untuk artikel jurnal: *Rahmawati, N., & Suryono, T. (2020). Complementary therapies in hypertension management. Journal of Nursing Research, 15(2), 101–110.*

Penulisan daftar pustaka menggunakan model APA dengan contoh :

a) Buku

- Dick, H. W. (2023). *Industri pelayaran Indonesia: Kompetisi dan regulasi* (B. A. Burhanuddin, Trans.; Bab 2). LP3ES.
- Franklin, J. H. (2024). *Fundamentals of mathematics* (Ch. 3). University of Chicago Press.
- Von Hallberg, R. (Ed.). (2023). *Canons* (Ch. 4). University of Chicago Press.

b) Prosiding dan Jurnal

- Akazana, S., & Brown, K. R. (Eds.). (2023). The scope of the Japanese information industry in the 2020s. In *Proceedings of the Forty-First FID Congress* (pp. 521–524). Hong Kong: FID.

- Mochtar. (2024). Kerusakan dini perkerasan jalan di Indonesia. In *Prosiding Seminar Keamanan Jalan Raya* (pp. 21–24). Surabaya: ITS Press.
 - Jackson, R. (2023). Running down the up escalator: Regional inequality in Papua New Guinea revisited. *Australian Geographer*, 54(2), 175–184. <https://doi.org/10.xxxx/ausgeo.2023.175>
 - Rasad. (2023). Tenaga atom dalam ilmu kedokteran: Relevansi masa kini. *Madjalah Departemen Perguruan Tinggi dan Ilmu Pengetahuan*, 61(4), 11–21.
- c) Artikel dalam Majalah
- Santory, M., & Zech, K. (2023, March). Fieldbus brings protocol to control process revisited. *IEEE Spectrum*, 60(3), 60–64. <https://doi.org/10.xxxx/ieee.2023.60>
 - Weber, B. (2024, October 20). The myth maker: The creative mind in the AI era. *New York Times Magazine*, 42.
- d. Artikel dalam Surat Kabar
- Rahayu, S. (2023, March 5). Hendak kemana arsitektur rumah susun Indonesia? *Harian Kompas*, p. 7.
 - Nugroho, A. (2024, June 10). Pendidikan tinggi di era digitalisasi. *Republika*. <https://www.republika.id/berita/pendidikan-digital-2024>

D. Ujian Laporan Tugas Akhir

1. Komposisi Tim Penguji
 - a. Tim penguji berjumlah 2 orang, dengan salah satunya adalah dosen pembimbing.
 - b. Ujian Tugas Akhir dipimpin oleh 1 orang moderator.
2. Teknis Pelaksanaan
 - a. Ujian dapat dilaksanakan secara offline maupun online.



- b. Ujian dilaksanakan secara tim dalam waktu yang bersamaan.
 - c. Mahasiswa wajib mengajukan permohonan ujian minimal 3 hari sebelum pelaksanaan.
 - d. Mahasiswa harus mengajukan kontrak ujian kepada penguji dan moderator minimal 3 hari sebelum ujian.
 - e. Mahasiswa hadir paling lambat 30 menit sebelum ujian dimulai.
 - f. Selama ujian, mahasiswa wajib berpakaian rapi, sopan, dan mengenakan jas almamater UMKU.
 - g. Mahasiswa tidak diperkenankan menyediakan makanan dan minuman berlebihan (cukup air putih dan snack sederhana maksimal 3 jenis)
3. Proses Ujian
- a. Mahasiswa mempresentasikan hasil penelitian/ pengabdian/ proyek/ studi kasus dalam kurun dilanjutkan dengan diskusi selama kurun waktu maksimal 1,5 jam.
 - b. Moderator memimpin jalannya ujian dan membantu sarana prasarana ujian.
 - c. Penguji memberikan pertanyaan, masukan, dan penilaian secara tim.
 - d. Hasil ujian ditetapkan bersama oleh penguji dan diumumkan langsung setelah ujian.

E. Publikasi Tugas Akhir

1. Sebagai bentuk diseminasi karya ilmiah, mahasiswa wajib melakukan publikasi Tugas Akhir. Publikasi dapat dilakukan melalui:
 - a. Jurnal ilmiah nasional maupun internasional.
 - b. Prosiding seminar ilmiah.
 - c. Repositori Universitas Muhammadiyah Kudus.
2. Publikasi Tugas Akhir menjadi salah satu item penilaian kelulusan Tugas Akhir.

F. Pengumpulan Berkas Tugas Akhir

1. Pengumpulan berkas Tugas Akhir dengan sampul *soft cover* dengan ketentuan warna sebagai berikut :

NO	JENJANG PENDIDIKAN	WARNA	KODE	LOGO	TULISAN
1	Sarjana (S1)	Hitam		Gold	Gold
2	Vokasi (D3 dan D4)	Hijau Tua		Gold	Gold

2. Berkas Tugas Akhir yang dikumpulkan 1 bendel.
3. Berkas Tugas Akhir yang dikumpulkan harus sudah ada tanda tangan Pembimbing, Reviewer dan Penguji.
4. Berkas Tugas Akhir dikumpulkan ke Perpustakaan UMKU dan mendapat bukti pengumpulan Tugas Akhir.
5. Soft Copy berkas Tugas Akhir harus dikirimkan ke email perpustakaan perpustakaan@umku.ac.id.
6. Berkas yang dikumpulkan disertai dengan bukti LoA dan atau artikel yang sudah dipublikasikan.
7. Pengumpulan Berkas Tugas Akhir sebagai pra syarat yudisium kelulusan.

BAB IV

PENILAIAN TUGAS AKHIR DAN PUBLIKASI

A. Ketentuan Penilaian Tugas Akhir dan Publikasi

1. Nilai Tugas Akhir merupakan gabungan dari nilai review, nilai ujian, dan nilai publikasi sesuai kategori Tugas Akhir.
2. Nilai Tugas Akhir akan menjadi nilai persyaratan mahasiswa dapat yudisium akhir dan wisuda
3. Nilai Tugas Akhir dikelola oleh panitia Tugas Akhir dan program Studi.
4. Publikasi dapat dilakukan di jurnal terindeks Scopus/ indeks internasional yang lain atau indeks SINTA atau prosiding atau repositoria atau HAKI.
5. Publikasi di jurnal/prosiding wajib mencantumkan afiliasi Universitas Muhammadiyah Kudus dan menyertakan nama pembimbing.
6. HAKI berlaku bagi Tugas Akhir proyek atau penelitian yang menghasilkan alat/ metode/ pengembangan teori baru.

B. Komposisi Penilaian

1. Jenjang Sarjana :
 - a. Proses Pembimbingan 20 %
 - b. Reviewer 20 %
 - c. Ujian Laporan Akhir 20 %
 - d. Publikasi 40 %
2. Jenjang Diploma :
 - a. Proses Pembimbingan 20 %
 - b. Ujian Laporan Akhir 30 %
 - c. Publikasi 50 %

C. Penilaian Berdasarkan Peringkat Jurnal

1. Jurnal Indeks SINTA minimal peringkat 6 atau Jurnal Internasional
Terindeks : $85 \leq 100$

2. Jurnal Non-SINTA / Jurnal Internasional Tidak Terindeks / Prosiding : $75 \leq 84,9$
3. Repositori Universitas Muhammadiyah Kudus : $70 \leq 74,9$
4. Tidak Terpublikasi : $65 \leq 69,9$
5. Khusus Proyek atau Hasil Penelitian sesuai ketentuan diatas yang menghasilkan Hak Kekayaan Intelektual (HAKI) : $85 \leq 100$

BAB V

PENUTUP

Alhamdulillah puji syukur senantiasa kami panjatkan kehadiran Allah SWT, atas rahmat dan karunianya buku pedoman tugas akhir Universitas Muhammadiyah Kudus telah kami selesaikan dengan baik. Saran, usulan dan masukan termasuk beberapa referensi untuk kesempurnaan buku pedoman ini telah dicoba untuk diakomodir secara optimal oleh penyusun. Namun penyusun berharap ada perbaikan - perbaikan yang perlu dilakukan untuk menyikapi dinamika yang selalu terjadi di dunia perguruan tinggi.

Akhirnya penyusun menyampaikan ucapan terima kasih kepada semua pihak yang membantu terselesaikannya buku pedoman ini dan mohon maaf atas segala kekurangan yang ada.

Semoga buku pedoman ini bermanfaat. Amin

Lampiran 1 : template contoh usulan penelitian

USULAN PENELITIAN

PENGARUH HEALING TOUCH TERHADAP TEKANAN DARAH PASIEN HIPERTENSI DI KUDUS

(dalam bentuk kapital dan bergradasi dari panjang makin pendek, huruf tebal
font 12 spasi tunggal)



DISUSUN OLEH :

.....

NIM : 3310000

PEMBIMBING I

DR., M.Kep

PEMBIMBING II

....., M.Kes, Ph.D

PROGRAM STUDI.....

FAKULTAS...

UNIVERSITAS MUHAMMADIYAH KUDUS

TAHUN....

HALAMAN PERSETUJUAN (contoh)

Usulan penelitian ini diajukan oleh :

Nama :

NIM : 3310000

Program Studi : S1 Keperawatan

Judul Usulan Penelitian : Pengaruh Healing Touch Terhadap Tekanan Darah Pasien Hipertensi Di Kudus

Dapat diajukan di tim reviewer usulan penelitian Program Studi S1 Keperawatan Fakultas Ilmu Kesehatan Universitas Muhammadiyah Kudus.

Pembimbing

Pembimbing 1 : Dr., M.Kep ()

Pembimbing 2 :, M.Kes, Ph.D ()

Ditetapkan di : Kudus

Tanggal : 11 September 2025

HALAMAN REKOMENDASI REVIEWER (contoh)

Usulan penelitian ini diajukan oleh :

Nama :

NIM : 3310000

Program Studi : S1 Keperawatan

Judul Usulan Penelitian : Pengaruh Healing Touch Terhadap Tekanan Darah Pasien Hipertensi Di Kudus

Dapat **dilanjutkan/tidak dapat dilanjutkan/dilanjutkan dengan perbaikan*** penelitian oleh mahasiswa Program Studi S1 Keperawatan Fakultas Ilmu Kesehatan Universitas Muhammadiyah Kudus.

Reviewer

Reviewer 1 : Dr., M.Kep ()

Reviewer 2 :, M.Kes, Ph.D ()

Ditetapkan di : Kudus

Tanggal : 11 September 2025

DAFTAR ISI (contoh)

HALAMAN PERSETUJUAN	Error! Bookmark not defined.
HALAMAN REKOMENDASI REVIEWER.....	iii
DAFTAR ISI	21
RINGKASAN	22
BAB I PENDAHULUAN	23
1.1 Latar Belakang	23
2.1 Keutamaan Penelitian	23
2.2 Rumusan Masalah.....	23
2.3 Target Luaran.....	23
BAB 2 TINJAUAN PUSTAKA	25
BAB 3 METODE PENELITIAN.....	26
3.1 Tahapan Penelitian	26
3.2 Lokasi Penelitian	27
3.3 Populasi dan Sampel	27
3.4 Definisi Operasional dan Teknik Pengumpulan Data.....	27
3.5. Metode Analisis Data	27
DAFTAR PUSTAKA	28
LAMPIRAN	Error! Bookmark not defined.
Lampiran 1. Instrumen penelitian	Error! Bookmark not defined.
Lampiran 2. Biodata Peneliti	30
Lampiran 4. Surat Pernyataan Penelitian	31

RINGKASAN

(contoh font 12 spasi tunggal, paragraf tunggal)

Hipertensi merupakan salah satu masalah kesehatan kronis yang prevalensinya terus meningkat dan berkontribusi terhadap tingginya angka morbiditas serta mortalitas. Upaya nonfarmakologis seperti terapi komplementer banyak dikembangkan untuk membantu mengendalikan tekanan darah, salah satunya adalah healing touch. Terapi ini diyakini dapat menyeimbangkan energi tubuh, memberikan relaksasi, dan menurunkan respons stres yang berhubungan erat dengan peningkatan tekanan darah. Penelitian ini dirancang untuk menganalisis pengaruh healing touch terhadap tekanan darah pasien hipertensi. Metode penelitian yang digunakan adalah kuasi eksperimen dengan pendekatan pretest-posttest control group design. Sampel penelitian akan diambil menggunakan teknik purposive sampling dengan kriteria inklusi pasien hipertensi yang menjalani perawatan di fasilitas kesehatan tertentu. Data tekanan darah diukur sebelum dan sesudah intervensi dengan menggunakan sphygmomanometer digital. Analisis data dilakukan dengan uji statistik parametrik maupun nonparametrik sesuai distribusi data. Diharapkan hasil penelitian ini dapat memberikan kontribusi dalam pengembangan intervensi keperawatan komplementer, serta menjadi alternatif pendukung pengendalian hipertensi yang aman, efektif, dan berorientasi pada peningkatan kualitas hidup pasien. **Kemukakan latar belakang (singkat), tujuan umum serta metode penelitian yang akan dipakai, jumlah populasi, sampel dan metode seleksi serta uji yang dipakai. Ringkasan harus mampu menguraikan secara cermat dan singkat tentang rencana kegiatan yang diusulkan (maksimum 250 kata).**

BAB 1

PENDAHULUAN

A. Latar Belakang

(Huruf time new roman 12 spasi 1 dengan awal paragraf menjorok, kutipan menggunakan aplikasi mendeley dengan model sitasi APA).

Uraikan **latar belakang** pemilihan topik penelitian yang dilandasi oleh keingintahuan peneliti dalam mengungkapkan suatu gejala/konsep/dugaan untuk mencapai suatu tujuan. Perlu dikemukakan hal-hal yang melandasi atau argumentasi yang menguatkan bahwa penelitian tersebut penting untuk dilaksanakan serta keseriusan masalah yang diteliti. Apa kebaruan dari penelitian tersebut. Apa keunggulan terhadap penelitian yang dilaksanakan. Dukung juga dengan survei awal di tempat yang akan dijadikan penelitian dengan data fakta dan akurat.

B. Keutamaan Penelitian

Healing touch merupakan salah satu terapi energi yang berorientasi pada keseimbangan fisik, emosional, dan spiritual, sehingga diharapkan mampu memberikan efek relaksasi serta menurunkan respons stres yang berhubungan erat dengan kenaikan tekanan darah. Penelitian tentang pengaruh healing touch terhadap tekanan darah pasien hipertensi menjadi penting karena dapat memberikan bukti ilmiah mengenai efektivitas intervensi ini sebagai bagian dari asuhan keperawatan holistik. Temuan dari penelitian ini berpotensi memperkaya strategi nonfarmakologis dalam penanganan hipertensi, membuka peluang integrasi terapi komplementer ke dalam praktik klinik, serta mendukung peningkatan kualitas hidup pasien. **Contoh.**

Perlu dikemukakan hal-hal yang melandasi atau argumentasi yang menguatkan bahwa penelitian tersebut penting untuk dilaksanakan (**keutamaan penelitian**), **apa hal baru yang ditawarkan dari penelitian ini.**

C. Rumusan Masalah

Rumusan masalah berupa pernyataan apa masalah yang ditemukan. Sebagai contoh belum diketahuinya pengaruh.....

D. Tujuan dan Target Luaran

Pada bagian ini juga perlu dijelaskan tujuan penelitian secara ringkas dan target luaran yang ingin dicapai. Buatlah rencana capaian seperti pada Tabel 1.1 sesuai luaran yang ditargetkan.

1. Tujuan Penelitian

- a. Tujuan Umum
- b. Tujuan Khusus

Sampaikan tujuan umum dan khusus dengan jelas dan simpel.

2. Rencana Target Capaian

Tabel 1.1 Rencana Target Capaian

No	Jenis Luaran	Perkiraan Target Tercapai (Bulan & Tahun)
1	Artikel ilmiah dimuat di jurnal	Internasional bereputasi (SCOPUS)
		Internasional
		Nasional Terakreditasi
		Nasional Tidak Terakreditasi
2	Artikel ilmiah dimuat di prosiding	Internasional
		Nasional
		Lokal
3	Repositoria	Internasional
		Nasional
		Lokal
4	Kekayaan Intelektual (KI)	Paten
		Paten sederhana
		Hak cipta
		Merek dagang
		Rahasia dagang
		Desain industri
		Indikasi geografis
		Perlindungan varietas tanaman
Desain tata letak sirkuit terpadu		
9	Dokumen tidak dipublikasikan	

Keterangan: pilih dengan mencentang target luaran

BAB 2

TINJAUAN PUSTAKA

A. Tekanan Darah Pasien Hipertensi (Contoh Teori dari Variabel Terikat)

Sampaikan teori intinya tidak perlu menggunakan sub bagian masing-masing. Jadikan 1 saja teori yang berkaitan dengan variabel terikat. Gunakan time new roman font 12 spasi tunggal. Awal paragraf menjorok masuk.

B. Healing Touch (contoh Teori dari Variabel Bebas)

Sampaikan teori intinya tidak perlu menggunakan sub bagian masing-masing. Jadikan 1 saja teori yang berkaitan dengan variabel bebas (jika lebih dari 1 variabel uraian secara bersamaan). Gunakan time new roman 12 spai tunggal. Awal paragraf menjorok masuk.

C. Pengaruh Healing Touch Terhadap Tekanan Darah Pasien Hipertensi (contoh Teori hubungan/pengaruh Antara Variabel Bebas dengan Variabel Terikat)

Sampaikan teori intinya dari hubungan atau pengaruh antar variebel tersebut, Tidak perlu menggunakan sub bagian masing-masing. Dukung teori pengaruh tersebut dengan penelitian yang relevan (usahakan jangan sama persis dengan yang dikutip di latar belakang).

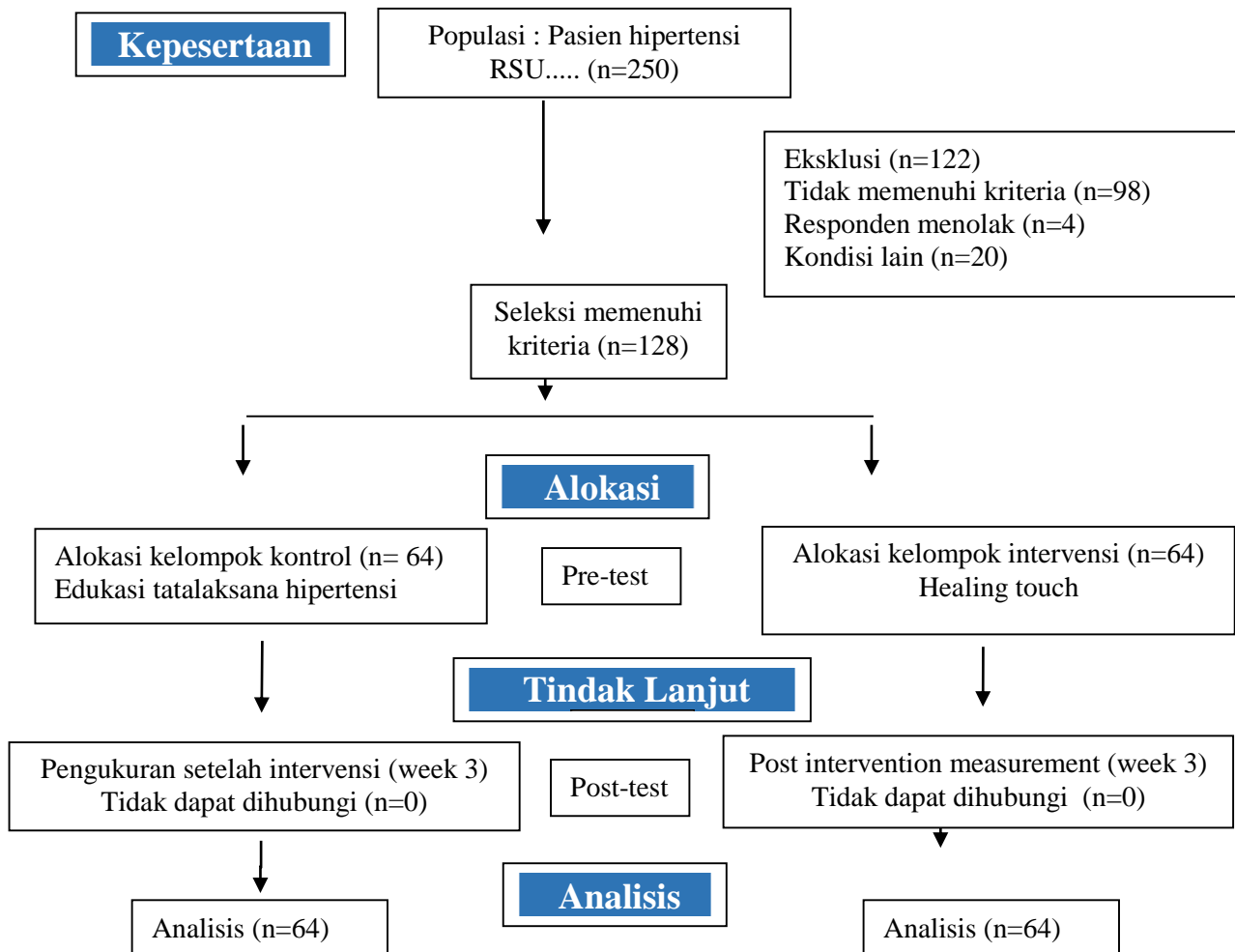
Uraikan secara jelas kajian pustaka yang melandasi timbulnya gagasan dan permasalahan yang akan diteliti dengan menguraikan teori, temuan, dan bahan penelitian lain yang diperoleh dari acuan untuk dijadikan landasan dalam pelaksanaan penelitian. Pustaka yang digunakan sebaiknya mutakhir (maksimum 10 tahun terakhir, untuk jurnal 5 tahun terakhir) dengan mengutamakan artikel pada jurnal ilmiah yang relevan. Uraikan teori inti saja yang berkaitan dengan variabel dan hubungan antar variabel. Gunakan spasi tunggal huruf time new roman 12.

BAB 3 METODE PENELITIAN

A. Tahapan Penelitian (contoh penguangan masing-masing)

Penelitian ini merupakan penelitian kuasi eksperimen dengan pendekatan pre dan post terdapat kelompok kontrol. Skema penelitian sebagai berikut :

Gambar 1. Skema Penelitian (contoh)



B. Lokasi Penelitian

Sampaikan lokasi tanpa didahului dengan pendapat teori.

C. Populasi dan Sampel

Sampaikan jumlah populasi berapa, sampel berapa beserta perhitungannya, cara pengambilan sampel seperti apa. Tidak perlu teori populasi maupun sampel adalah.

D. Definisi Operasional dan Teknik Pengumpulan Data

1. Definisi Operasional Variabel

Buat langsung definisi operasional dalam tabel terbuka (tidak ada garis vertikalnya).

2. Teknik Pengumpulan Data

Sampaikan fokus saja data yang disajikan apa. Bagaimana cara mengumpulkan data tersebut (tanpa menjelaskan langkah normatif seperti pengurusan surat dan lain sebagainya karena itu proses wajib), instrumen yang dipakai apa saja dari masing-masing variabel, bagaimana cara menggunakan instrumen tersebut, serta cara pengisiannya.

E. Metode Analisis Data

Sampaikan metode analisa data baik data univariat (satu variable) maupun data univariat. Sampaikan uji masing-masing dalam bentuk tabel uji

Uraikan secara rinci metode yang akan digunakan meliputi **tahapan-tahapan penelitian, lokasi penelitian, perubahan yang diamati/diukur, model yang digunakan, rancangan penelitian, serta teknik pengumpulan dan analisis data**. Untuk penelitian yang menggunakan metode kualitatif perlu dijelaskan pendekatan yang digunakan, proses pengumpulan dan analisis informasi, serta penafsiran dan penarikan kesimpulan penelitian. Metodologi cukup disampaikan rencana yang akan dilakukan tidak perlu teori

DAFTAR PUSTAKA

Daftar pustaka menggunakan aplikasi Mendeley, model sitasi APA serta wajib memasukkan referensi dari dosen UMKU

Basuki, A. (2010). *Membangun Web Berbasis PHP dengan CodeIgniter*. Yogyakarta: Lokomedia.

Erinawati, H. D. (2012). Pembangunan Sistem Informasi Pembayaran Sekolah pada Sekolah Menengah Atas (SMA) Negeri 1 Rembang Berbasis Web. *Journal Speed*,

Lampiran 2 : Jadwal Penelitian

Jadwal pelaksanaan penelitian dibuat dengan tahapan yang jelas.

Tabel 4.2 Jadwal Kegiatan

No	Jenis Kegiatan	Bulan											
		1	2	3	4	5	6	7	8	9	10	11	12
1													
2													
3													
4													
5													
6													
7													
9													
10													

Lampiran 3. Biodata Peneliti

A. Identitas Diri Pengusul

1	Nama Lengkap (dengan gelar)
2	Jenis Kelamin
3	NIM
4	Tempat dan Tanggal Lahir
5	E-mail
6	Nomor Telepon/HP
7	Alamat Kampus
8	Nomor Telepon/Faks

B. Riwayat Pendidikan

	SD	SMP	SMA
Nama Sekolah			
Bidang Jurusan			
Tahun Masuk-Lulus			

C. Pengalaman Karya Ilmiah

No.	Tahun	Judul
1		
2		
3		
Dst.		

Lampiran 4. Surat Pernyataan Peneliti

SURAT PERNYATAAN PENGUSUL

Yang bertandatangan di bawah ini :

Nama :
NIM :
Program Studi :
Fakultas :

Dengan ini menyatakan bahwa usulan tugas akhir saya yang berjudul

.....
Yang diusulkan sebagai tugas akhir..... **Bersifat Orisinal dan Belum Pernah Dipublikasikan oleh Lembaga/Personal Lain.**

Bilamana di kemudian hari ditemukan ketidaksesuaian dengan pernyataan ini, maka saya bersedia dituntut dan diproses sesuai dengan ketentuan dan hukum yang berlaku..

Demikian pernyataan ini dibuat dengan sesungguhnya dengan sebenar-benarnya.

Kudus, 2025

Yang menyatakan

Tanda tangan

(Pengusul)
NIM

Lampiran 5 : Lembar Konsultasi Pembimbing dan Reviewer

Nama mahasiswa :
NIM :
Pembimbing :
Judul Penelitian :

Hari/tanggal	Materi Bimbingan	Masukan dan Saran	Tanda Tangan Mahasiswa	Tanda Tangan Pembimbing

Nama mahasiswa :
NIM :
Reviewer :
Judul Penelitian :

Hari/tanggal	Materi Bimbingan	Masukan dan Saran	Tanda Tangan Mahasiswa	Tanda Tangan Reviewer

Lampiran 6 : Lampiran template usulan Pengabdian Masyarakat

**USULAN PENGABDIAN MASYARAKAT
JUDUL**

(dalam bentuk kapital dan bergradasi dari panjang makin pendek font 12)



DISUSUN OLEH :

.....

NIM : 3310000

PEMBIMBING I

DR., M.Kep

PEMBIMBING II

....., M.Kes, Ph.D

PROGRAM STUDI.....

FAKULTAS...

UNIVERSITAS MUHAMMADIYAH KUDUS

TAHUN....

HALAMAN PERSETUJUAN

Usulan pengabdian masyarakat ini diajukan oleh :

Nama :

NIM :

Program Studi :

Judul Usulan :

Dapat diajukan di tim reviewer Usulan Pengabdian Masyarakat Program Studi..... Fakultas..... Universitas Muhammadiyah Kudus.

Pembimbing

Pembimbing 1 : Dr., M.Kep ()

Pembimbing 2 :, M.Kes, Ph.D ()

Ditetapkan di : Kudus

Tanggal : 11 September 2025

HALAMAN REKOMENDASI REVIEWER

Usulan pengabdian masyarakat ini diajukan oleh :

Nama :

NIM :

Program Studi :

Judul Usulan :

Dapat **dilanjutkan/tidak dapat dilanjutkan/dilanjutkan dengan perbaikan** pengabdian masyarakat oleh mahasiswa Program Studi.....
Fakultas..... Universitas Muhammadiyah Kudus.

Reviewer

Reviewer 1 : Dr., M.Kep ()

Reviewer 2 :, M.Kes, Ph.D ()

Ditetapkan di : Kudus

Tanggal : 11 September 2025

DAFTAR ISI

HALAMAN PERSETUJUAN	Error! Bookmark not defined.
HALAMAN REKOMENDASI REVIEWER.....	iii
DAFTAR ISI	21
RINGKASAN	22
BAB I PENDAHULUAN	23
1.1 Latar Belakang.....	23
2.1 Keutamaan Pengabdian masyarakat.....	23
2.2 Rumusan Masalah	23
2.3 Target Luaran	23
BAB 2 TINJAUAN PUSTAKA	25
BAB 3 METODE PENGABDIAN MASYARAKAT.....	26
3.1 Tahapan Pengabdian masyarakat	26
3.2 Lokasi Pengabdian masyarakat	27
3.3 Populasi dan Sampel	27
3.4 Teknik Pengumpulan Data	27
3.5. Metode Analisis Data	27
DAFTAR PUSTAKA	28
LAMPIRAN	Error! Bookmark not defined.
Lampiran 1. Instrumen Pengabdian Masyarakat.....	Error! Bookmark not defined.
Lampiran 2. Biodata	30
Lampiran 4. Surat Pernyataan Pengabdian Masyarakat.....	31

RINGKASAN USULAN PENGABDIAN

Ringkasan usulan pengabdian berupa kalimat-kalimat penting dari mulai latar belakang, tujuan, metode yang digunakan serta teknik pengolahan data. (maksimum 250 kata).

BAB 1

PENDAHULUAN

A. Latar Belakang

(Huruf yang digunakan time new roman 12 spasi 1 dengan awal paragraf menjorok, kutipan menggunakan aplikasi mendeley dengan model sitasi APA).

Uraikan **latar belakang** pemilihan topik Pengabdian masyarakat yang dilandasi dengan data dan gap/ kesenjangan antara yang sudah ada saat ini dan nilai ideal yang seharusnya ada. Latar belakang memuat banyak data-data yang mendukung. Latar belakang dibuat antara paragraf satu dengan yang lain saling berkesinambungan.

B. Keutamaan Pengabdian Masyarakat

Perlu dikemukakan hal-hal yang melandasi atau argumentasi yang menguatkan bahwa Pengabdian masyarakat tersebut penting untuk dilaksanakan (**keutamaan Pengabdian masyarakat**).

C. Rumusan Masalah

Rumusan masalah disusun berdasarkan hasil identifikasi kebutuhan, kesenjangan, atau hambatan yang dihadapi masyarakat di bidang tertentu, misalnya kesehatan, pendidikan, ekonomi, atau lingkungan. Permasalahan kemudian dirumuskan dalam bentuk pertanyaan atau pernyataan ilmiah yang mengarahkan pengabdian pada pencarian solusi.

D. Tujuan dan Target Luaran

Pada bagian ini juga perlu dijelaskan tujuan Pengabdian masyarakat secara ringkas dan target luaran yang ingin dicapai. Buatlah rencana capaian seperti pada Tabel 1.1 sesuai luaran yang ditargetkan.

a. Tujuan Pengabdian masyarakat

1. Tujuan Khusus
2. Tujuan Umum
 - a)
 - b)

b. Rencana Target Capaian

Tabel 1.1 Rencana Target Capaian

No	Jenis Luaran	Perkiraan Target Tercapai (Bulan & Tahun)
1	Artikel ilmiah dimuat di jurnal	Internasional bereputasi (SCOPUS)
		Internasional
		Nasional Terakreditasi
		Nasional Tidak Terakreditasi
2	Artikel ilmiah dimuat di prosiding	Internasional
		Nasional
		Lokal
3	Repositoria	Internasional
		Nasional
		Lokal
4	Kekayaan Intelektual (KI)	Paten
		Paten sederhana
		Hak cipta
		Merek dagang
		Rahasia dagang
		Desain industri
		Indikasi geografis
		Perlindungan varietas tanaman
		Desain tata letak sirkuit terpadu
9	Dokumen tidak dipublikasikan	

BAB 2

TINJAUAN PUSTAKA

A. Teori dari Problem yang akan diatasi

Sampaikan teori intinya tidak perlu menggunakan sub bagian masing-masing.. Gunakan time new roman 12 spasi tunggal. Awal paragraf menjorok masuk.

B. Teori dari Tindakan Pengabdian Masyarakat yang akan dilakukan

Sampaikan teori intinya tidak perlu menggunakan sub bagian masing-masing.. Gunakan time new roman 12 spasi tunggal. Awal paragraf menjorok masuk.

Uraikan secara jelas kajian pustaka yang melandasi timbulnya gagasan dan permasalahan yang akan diteliti dengan menguraikan teori, temuan, dan bahan Pengabdian masyarakat lain yang diperoleh dari acuan untuk dijadikan landasan dalam pelaksanaan Pengabdian masyarakat. **Pustaka yang digunakan sebaiknya mutakhir (maksimum 10 tahun terakhir, untuk jurnal 5 tahun terakhir)** dengan mengutamakan artikel pada **jurnal ilmiah** yang relevan. Uraikan **teori inti saja** yang berkaitan dengan variabel dan hubungan antar variabel. Gunakan spasi tunggal huruf time new roman 12 spasi 1.

BAB 3

METODE PENGABDIAN MASYARAKAT

A. Tahapan Pengabdian masyarakat

Buat Tabel SAP (Satuan Acara Penyuluhan)

B. Lokasi Pengabdian masyarakat

C. Sasaran Pengabdian Masyarakat

D. Teknik Pelaksanaan Pengabdian Masyarakat

Sampaikan tehnik yang dipakai dalam pengabdian dan remasyarakat dan rencana tindak lanjutnya.

E. Metode Evaluasi

Sampaikan metode evaluasi dari keberhasilan pengabdian Masyarakat seperti apa. Sampaikan daftar pertanyaan/ daftar kemampuan yang dievaluasi

Uraikan secara rinci metode yang akan digunakan meliputi **tahapan-tahapan Pengabdian masyarakat, lokasi Pengabdian masyarakat, perubahan yang diamati/diukur, model yang digunakan, rancangan Pengabdian masyarakat, serta **Tolak Ukur Evaluasi**. Untuk Pengabdian masyarakat yang menggunakan metode kualitatif perlu dijelaskan pendekatan yang digunakan, proses pengumpulan dan analisis informasi, serta penafsiran dan penarikan kesimpulan Pengabdian masyarakat. Metodologi cukup disampaikan rencana yang akan dilakukan tidak perlu teori. Semua awal paragraf menjorok masuk.**

DAFTAR PUSTAKA

Daftar pustaka menggunakan aplikasi Mendeley, model sitasi APA serta wajib memasukkan referensi dari dosen UMKU

Basuki, A. (2010). *Membangun Web Berbasis PHP dengan CodeIgniter*. Yogyakarta: Lokomedia.

Erinawati, H. D. (2012). Pembangunan Sistem Informasi Pembayaran Sekolah pada Sekolah Menengah Atas (SMA) Negeri 1 Rembang Berbasis Web. *Journal Speed*,

Lampiran 7: Jadwal Pengabdian masyarakat

Jadwal pelaksanaan Pengabdian masyarakat dibuat dengan tahapan yang jelas.

Tabel 4.2 Jadwal Kegiatan

No	Jenis Kegiatan	Bulan											
		1	2	3	4	5	6	7	8	9	10	11	12
1													
2													
3													
4													
5													
6													
7													
9													
10													

Lampiran 8. Biodata Pengusul

A. Identitas Diri Pengusul

1	Nama Lengkap (dengan gelar)	
2	Jenis Kelamin	
3	NIM	
4	Tempat dan Tanggal Lahir	
5	E-mail	
6	Nomor Telepon/HP	
7	Alamat Kampus	
8	Nomor Telepon/Faks	

B. Riwayat Pendidikan

	SD	SMP	SMA
Nama Sekolah			
Bidang Jurusan			
Tahun Masuk-Lulus			

C. Pengalaman Karya Ilmiah

No.	Tahun	Judul
1		
2		
3		
Dst.		

Lampiran 9. Surat Pernyataan Pengusul

SURAT PERNYATAAN PENGUSUL

Yang bertandatangan di bawah ini :

Nama :
NIM :
Program studi :
Fakultas :

Dengan ini menyatakan bahwa usulan pengabdian masyarakat saya yang berjudul

Yang diusulkan sebagai tugas akhir..... **Bersifat Orisinal dan Belum Pernah Dipublikasikan oleh Lembaga/Personal Lain.**

Bilamana di kemudian hari ditemukan ketidaksesuaian dengan pernyataan ini, maka saya bersedia dituntut dan diproses sesuai dengan ketentuan dan hukum yang berlaku.

Demikian pernyataan ini dibuat dengan sesungguhnya dengan sebenar-benarnya.

Kudus, 2025

Yang menyatakan

Tanda tangan

(Pengusul)
NIM

Lampiran 10 : Lembar Konsultasi Pembimbing dan Reviewer

Nama mahasiswa :
NIM :
Pembimbing :
Judul Pengabdian masyarakat :

Hari/tanggal	Materi Bimbingan	Masukan dan Saran	Tanda Tangan Mahasiswa	Tanda Tangan Pembimbing

Nama mahasiswa :
NIM :
Reviewer :
Judul Pengabdian masyarakat :

Hari/tanggal	Materi Bimbingan	Masukan dan Saran	Tanda Tangan Mahasiswa	Tanda Tangan Reviewer

Lampiran 11. Usulan Proyek Inovasi

USULAN PROYEK INOVASI

JUDUL

(dalam bentuk kapital dan bergradasi dari panjang makin pendek)



DISUSUN OLEH :

.....

NIM : 3310000

PEMBIMBING I

DR., M.Kep

PEMBIMBING II

....., M.Kes, Ph.D

PROGRAM STUDI.....

FAKULTAS...

UNIVERSITAS MUHAMMADIYAH KUDUS

TAHUN....

HALAMAN PERSETUJUAN

Usulan Proyek Inovasi ini diajukan oleh :

Pengusul 1

Nama :

NIM :

Program Studi :

Pengusul 2

Nama :

NIM :

Program Studi :

Pengusul 3

Nama :

NIM :

Program Studi :

Judul Usulan Proyek Inovasi :

Dapat diajukan di tim reviewer Usulan Proyek Inovasi Program Studi..... Fakultas..... Universitas Muhammadiyah Kudus.

Pembimbing

Pembimbing 1 : Dr., M.Kep ()

Pembimbing 2 :, M.Kes, Ph.D ()

Ditetapkan di : Kudus

Tanggal : 11 September 2025

HALAMAN REKOMENDASI REVIEWER

Usulan proyek inovasi ini diajukan oleh :

Pengusul 1

Nama :

NIM :

Program Studi :

Pengusul 2

Nama :

NIM :

Program Studi :

Pengusul 3

Nama :

NIM :

Program Studi :

Dapat **dilanjutkan/tidak dapat dilanjutkan/dilanjutkan dengan perbaikan** pada proyek inovasi oleh mahasiswa Program Studi.....
Fakultas..... Universitas Muhammadiyah Kudus.

Reviewer

Reviewer1 : Dr., M.Kep ()

Reviewer2 :, M.Kes, Ph.D ()

Ditetapkan di : Kudus

Tanggal : 11 September 2025

DAFTAR ISI

HALAMAN PERSETUJUAN	Error! Bookmark not defined.
HALAMAN REKOMENDASI REVIEWER.....	iii
DAFTAR ISI	21
RINGKASAN	22
BAB I PENDAHULUAN	23
1.1 Latar Belakang	23
2.1 Keutamaan Proyek Inovasi yang Diusulkan.....	23
2.2 Rumusan Masalah.....	23
2.3 Target Luaran.....	23
BAB 2 TINJAUAN PUSTAKA	25
BAB 3 METODE PROYEK INOVASI	26
3.1 Tahapan Proyek Inovasi	26
3.2 Lokasi Proyek Inovasi	27
3.3 Populasi yang Menjadi Tujuan Inovasi	27
3.4 Teknik Inovasi	27
3.5. Metode Penerapan dan Hasil Analisis Data	27
DAFTAR PUSTAKA	28
LAMPIRAN	Error! Bookmark not defined.
Lampiran 1. Instrumen Analisa Data Hasil Penerapan Inovasi	Error! Bookmark not defined.
Lampiran 2. Biodata Pengusul	30
Lampiran 4. Surat Pernyataan Proyek Inovasi	31

RINGKASAN USULAN PROYEK INOVASI

Kemukakan ringkasan dari latar belakang, tujuan, metode yang digunakan untuk proyek inovasi dan pengolahan data yang digunakan (maksimum 250 kata).

BAB 1

PENDAHULUAN

A. Latar Belakang

(Usulan ditulis dalam huruf time new roman 12 spasi 1 dengan awal paragraf menjorok. Maksimal 15 halaman untuk isi utama. Kutipan menggunakan Mendeley dengan sistem APA. Kutipan di awal kalimat/tengah kalimat yang dikurung adalah tahunnya misalnya Karyati (2023) sedangkan kalau diakhir kalimat nama dan tahun yang dikurung (Karyati, 2023).

Uraikan **latar belakang** pemilihan topik proyek inovasi yang dilandasi oleh data-data yang mendukung. Fenomena apa yang ditemukan dan apa tindakan yang sudah dilakukan untuk mengatasi berbagai masalah tersebut. Apa kelebihan dari proyek yang diajukan, apa peran proyek yang diajukan terhadap penyelesaian masalah yang ada. Dukung argumentasi tersebut dengan berbagai data yang ada.

B. Keutamaan Proyek inovasi

Perlu dikemukakan hal-hal yang melandasi atau argumentasi yang menguatkan bahwa Proyek inovasi tersebut penting untuk dilaksanakan (**keutamaan Proyek inovasi**). Apa dampak yang dapat terjadi apabila proyek tersebut tidak dilakukan.

C. Rumusan Masalah

Rumusan masalah berupa pernyataan apa masalah yang ditemukan dan apa kaitannya dengan inovasi contoh Penggunaan teknologi bioosmosis belum pernah diterapkan di Desa X untuk meningkatkan kejernihan air.

D. Tujuan dan Target Luaran

Pada bagian ini juga perlu dijelaskan tujuan proyek inovasi secara ringkas dan target luaran yang ingin dicapai. Buatlah rencana capaian seperti pada Tabel 1.1 sesuai luaran yang ditargetkan.

c. Tujuan Proyek inovasi

Sampaikan tujuan umum proyek inovasi yang akan dicapai.

d. Rencana Target Capaian

Tabel 1.1 Rencana Target Capaian

No	Jenis Luaran		Perkiraan Target Tercapai (Bulan & Tahun)
1	Artikel ilmiah dimuat di jurnal	Internasional bereputasi (SCOPUS)	

		Internasional	
		Nasional Terakreditasi	
		Nasional Tidak Terakreditasi	
2	Artikel ilmiah dimuat di prosiding	Internasional	
		Nasional	
		Lokal	
3	Repositoria	Internasional	
		Nasional	
		Lokal	
4	Kekayaan Intelektual (KI)	Paten	
		Paten sederhana	
		Hak cipta	
		Merek dagang	
		Rahasia dagang	
		Desain industri	
		Indikasi geografis	
		Perlindungan varietas tanaman	
		Desain tata letak sirkuit terpadu	
9	Dokumen tidak dipublikasikan		

BAB 2

TINJAUAN PUSTAKA

2.1 Teori dari Problem yang akan diatasi

Sampaikan teori intinya tidak perlu menggunakan sub bagian masing-masing.. Gunakan time new roman 12 spasi tunggal. Awal paragraf menjorok masuk.

2.2 Teori dari Tindakan Proyek inovasi yang akan dilakukan

Sampaikan teori intinya tidak perlu menggunakan sub bagian masing-masing.. Gunakan time new roman 12 spasi tunggal. Awal paragraf menjorok masuk.

Uraikan secara jelas kajian pustaka yang melandasi timbulnya gagasan dan permasalahan yang akan dilakukan pemecahan melalui proyek inovasi dengan menguraikan teori, temuan, dan bahan proyek inovasi lain yang diperoleh dari acuan untuk dijadikan landasan dalam pelaksanaan proyek inovasi. **Pustaka yang digunakan sebaiknya mutakhir (maksimum 10 tahun terakhir, untuk jurnal 5 tahun terakhir)** dengan mengutamakan artikel pada **jurnal ilmiah** yang relevan. Uraikan **teori inti saja** yang berkaitan dengan variabel dan hubungan antar variabel. Gunakan spasi tunggal huruf time new roman 12.

BAB 3

METODE PROYEK INOVASI

A. Tahapan Proyek Inovasi

Sebelum bagan alur sampaikan jenis inovasi yang dijalankan dan model pendekatannya. Buat bagan alur proyek inovasi. Mulai dari sasaran, inovasi yang dijalankan serta berapa lama dilakukan sampai analisa data.

B. Lokasi Proyek Inovasi

C. Sasaran Proyek Inovasi

D. Teknik Pelaksanaan Proyek inovasi

Sampaikan tehnik yang dipakai dalam proyek inovasi dan rencana tindak lanjutnya.

E. Metode Evaluasi

Sampaikan metode evaluasi dari keberhasilan Proyek Inovasi seperti apa. Sampaikan daftar pertanyaan/ daftar keberhasilan yang dijadikan evaluasi.

Uraikan secara rinci metode yang akan digunakan meliputi **tahapan-tahapan Proyek inovasi, lokasi Proyek inovasi, perubahan yang diamati/diukur, model yang digunakan, rancangan Proyek inovasi**, serta **Tolak Ukur Evaluasi**. Untuk Proyek inovasi yang menggunakan metode kualitatif perlu dijelaskan pendekatan yang digunakan, proses pengumpulan dan analisis informasi, serta penafsiran dan penarikan kesimpulan Proyek inovasi. Metodologi cukup disampaikan rencana yang akan dilakukan tidak perlu teori. Semua awal paragraf menyorok masuk.

DAFTAR PUSTAKA

Daftar pustaka menggunakan aplikasi Mendeley, model sitasi APA serta wajib memasukkan referensi dari dosen UMKU

- Basuki, A. (2010). *Membangun Web Berbasis PHP dengan CodeIgniter*. Yogyakarta: Lokomedia.
- Erinawati, H. D. (2012). Pembangunan Sistem Informasi Pembayaran Sekolah pada Sekolah Menengah Atas (SMA) Negeri 1 Rembang Berbasis Web. *Journal Speed*,

Lampiran 12: Jadwal Proyek inovasi

Jadwal pelaksanaan Proyek inovasi dibuat dengan tahapan yang jelas.

Tabel 4.2 Jadwal Kegiatan

No	Jenis Kegiatan	Bulan											
		1	2	3	4	5	6	7	8	9	10	11	12
1													
2													
3													
4													
5													
6													
7													
9													
10													

Lampiran 13. Biodata Pengusul

1. Pengusul 1

a. Data Identitas

1	Nama Lengkap
2	Jenis Kelamin
3	NIM
4	Tempat dan Tanggal Lahir
5	E-mail
6	Nomor Telepon/HP
7	Alamat Kampus
8	Nomor Telepon/Faks

b. Riwayat Pendidikan

	SD	SMP	SMA
Nama Sekolah			
Bidang Jurusan			
Tahun Masuk-Lulus			

b. Pengalaman Karya Ilmiah

No.	Tahun	Judul
1		
2		
3		
Dst.		

2. Pengusul 2

a. Data Identitas

1	Nama Lengkap	
2	Jenis Kelamin	
3	NIM	
4	Tempat dan Tanggal Lahir	
5	E-mail	

6	Nomor Telepon/HP	
6	Alamat Kampus	
7	Nomor Telepon/Faks	

b. Riwayat Pendidikan

	SD	SMP	SMA
Nama Sekolah			
Bidang Jurusan			
Tahun Masuk-Lulus			

c. Pengalaman Karya Ilmiah

No.	Tahun	Judul
1		
2		
3		
Dst.		

3. Pengusul 3

a. Data Identitas

1	Nama Lengkap	
2	Jenis Kelamin	
3	NIM	
4	Tempat dan Tanggal Lahir	
5	E-mail	
6	Nomor Telepon/HP	
6	Alamat Kampus	
7	Nomor Telepon/Faks	

b. Riwayat Pendidikan

	SD	SMP	SMA
Nama Sekolah			

Bidang Jurusan			
Tahun Masuk-Lulus			

c. Pengalaman Karya Ilmiah

No.	Tahun	Judul
1		
2		
3		
Dst.		

Lampiran 14. Surat Pernyataan Pengusul

SURAT PERNYATAAN PENGUSUL

Yang bertandatangan di bawah ini :

Nama :

NIM :

Program Studi :

Nama :

NIM :

Program Studi :

Nama :

NIM :

Program Studi :

Dengan ini menyatakan bahwa usulan pengabdian saya yang berjudul

Yang diusulkan sebagai tugas akhir..... **Bersifat Orisinal dan Belum Pernah Dipublikasikan oleh Lembaga/Personal Lain.**

Bilamana di kemudian hari ditemukan ketidaksesuaian dengan pernyataan ini, maka saya bersedia dituntut dan diproses sesuai dengan ketentuan dan hukum yang berlaku..

Demikian pernyataan ini dibuat dengan sesungguhnya dengan sebenar-benarnya.

Kudus, 2025

Yang menyatakan

Tanda tangan

(Pengusul)

NIM

Lampiran 15 : Lembar Konsultasi Pembimbing dan Reviewer

Nama mahasiswa :
NIM :
Pembimbing :
Judul Proyek inovasi :

Hari/tanggal	Materi Bimbingan	Masukan dan Saran	Tanda Tangan Mahasiswa	Tanda Tangan Pembimbing

Nama mahasiswa :
NIM :
Reviewer :
Judul Proyek inovasi :

Hari/tanggal	Materi Bimbingan	Masukan dan Saran	Tanda Tangan Mahasiswa	Tanda Tangan Reviewer

Lampiran 16 : Format Laporan Akhir

**LAPORAN AKHIR PENELITIAN/PENGABDIAN
MASYARAKAT/PROYEK/ASUHAN KEPERAWATAN/
ASUHANKEBIDANAN**

(PILIH SESUAI TUGAS AKHIR YANG DIAMBIL)

JUDUL

(dalam bentuk kapital dan bergradasi dari panjang makin pendek)



DISUSUN OLEH :

.....

NIM : 3310000

PEMBIMBING I

DR., M.Kep

PEMBIMBING II

....., M.Kes, Ph.D

PROGRAM STUDI.....

FAKULTAS...

UNIVERSITAS MUHAMMADIYAH KUDUS

TAHUN....

HALAMAN PERSETUJUAN

Laporan penelitian/pengabdian masyarakat/proyek/asuhan keperawatan/kebidanan (**pilih salah satu sesuai tugas akhir yang diambil**) ini diajukan oleh:

Nama :
NIM :
Program Studi :
Judul Laporan Akhir :

Dapat diajukan di tim penguji tugas akhir penelitian/pengabdian masyarakat/proyek/asuhan keperawatan (**pilih sesuai tugas akhir yang diambil**) Program Studi..... Fakultas..... Universitas Muhammadiyah Kudus.

Pembimbing

Pembimbing 1 : Dr., M.Kep ()

Pembimbing 2 :, M.Kes, Ph.D ()

Ditetapkan di : Kudus

Tanggal : 11 September 2025

HALAMAN PENGESAHAN PENGUJI

Tugas akhir penelitian/pengabdian masyarakat/proyek/asuhan keperawatan/kebidanan (**pilih salah satu sesuai tugas akhir**) :

Nama :
NIM :
Program Studi :
Judul tugas akhir :

Telah diujikan dihadapan dewan penguji dan mendapat pengesahan dari dewan penguji Program Studi..... Fakultas..... Universitas Muhammadiyah Kudus.

Penguji

Penguji 1 : Dr., M.Kep ()

Penguji 2 :, M.Kes, Ph.D ()

Ditetapkan di : Kudus

Tanggal : 11 September 2025

DAFTAR ISI

HALAMAN PERSETUJUAN	Error! Bookmark not defined.
HALAMAN PENGESAHAN PENGUJI	iii
DAFTAR ISI	21
RINGKASAN	22
BAB I PENDAHULUAN	23
1.1 Latar Belakang	23
2.1 Keutamaan Penelitian/Pengabdian Masyarakat/Project/Asuhan.....	23
2.2 Rumusan Masalah.....	23
2.3 Target Luaran.....	23
BAB 2 TINJAUAN PUSTAKA	25
BAB 3 METODE PENELITIAN/PENGABDIAN/PROYEK/ASUHAN KEP	26
3.1 Tahapan Penelitian/Pengabdian Masyarakat/Projek/Asuhan.....	26
3.2 Lokasi Penelitian/Pengabdian Masyarakat/Projek/Asuhan.....	27
3.3 Populasi dan Sampel /Sampel Asuhan Keperawatan/Kebidanan.....	27
3.4 Teknik Pengumpulan Data	27
3.5. Metode Analisis Data / Pendekatan Asuhan Keperawatan	27
BAB 4 HASIL	
4.1 Karakteristik Responden/Pasien	8
4.2 Hasil Hubungan/Pengaruh Antar Variabel/Asuhan Keperawatan	12
BAB 5 PEMBAHASAN	15
BAB 6 PENUTUP	20
6.1 Kesimpulan	21
6.2 Saran	21
DAFTAR PUSTAKA	228
LAMPIRAN (d disesuaikan jenis tugas akhir yang diambil).....	Error! Bookmark not defined.
Lampiran 1. Instrumen	Error! Bookmark not defined.
Lampiran 2. Biodata	30
Lampiran 4. Hasil Uji Utama	31

RINGKASAN

Kemukakan latar belakang, tujuan, metodologi yang dipakai, hasil. Ringkasan harus mampu menguraikan secara cermat dan singkat tentang tugas akhir yang sudah dilaksanakan (maksimum 250 kata).

BAB 1

PENDAHULUAN

A. Latar Belakang

(Huruf time new roman 12 spasi 1 dengan awal paragraf menjorok, kutipan menggunakan aplikasi mendeley dengan model sitasi APA).

Uraikan **latar belakang** pemilihan topik Hasil Penelitian/Pengabdian Masyarakat/Projek/Asuhan Keperawatan/ Asuhan Kebidanan yang dilandasi oleh keingintahuan dalam mengungkapkan suatu gejala/konsep/dugaan untuk mencapai suatu tujuan. Perlu dikemukakan hal-hal yang melandasi atau argumentasi yang menguatkan Bahwa Hasil Penelitian/Pengabdian Masyarakat/Projek/Asuhan Keperawatan/ Asuhan Kebidanan tersebut penting untuk dilaksanakan. Masalah yang akan diteliti harus dirumuskan secara jelas disertai dengan pendekatan dan konsep untuk menjawab permasalahan, pengujian hipotesis atau dugaan yang akan dibuktikan. Pada bab ini perbanyak data untuk memperkuat argumentasi dari penelitian yang sudah ada/survei awal.

B. Keutamaan Penelitian/Pengabdian/ Proyek/ Asuhan Keperawatan/ Asuhan Kebidanan

Perlu dikemukakan hal-hal yang melandasi atau argumentasi yang menguatkan bahwa Hasil Penelitian/Pengabdian Masyarakat/Projek/Asuhan Keperawatan/ Asuhan Kebidanan tersebut penting untuk dilaksanakan (**pentingnya apa dan dampaknya apa terhadap masalah yang diangkat dalam penelitian/pengabdian masyarakat/proyek/asuhan keperawatan tersebut**).

C. Rumusan Masalah

Masalah yang akan diteliti/dilaksanakan pengabdian/projek/perlunya dilaksanakan asuhan keperawatan harus dirumuskan secara jelas disertai dengan pendekatan dan konsep untuk menjawab permasalahan, pengujian hipotesis atau dugaan yang akan dibuktikan. Rumusan masalah berupa pernyataan apa masalah yang ditemukan

D. Tujuan dan Target Luaran

Pada bagian ini juga perlu dijelaskan tujuan penelitian secara ringkas dan target luaran yang ingin dicapai. Buatlah rencana capaian seperti pada Tabel 1.1 sesuai luaran yang ditargetkan.

- a. Tujuan Penelitian/pengabdian masyarakat/proyek/asuhan keperawatan
2. Tujuan Umum

3. Tujuan Khusus

Sampaikan tujuan umum penelitian yang akan dicapai dalam penelitian ini dan tujuan khususnya

b. Rencana Target Capaian

Tabel 1.1 Rencana Target Capaian

No	Jenis Luaran	Perkiraan Target Tercapai (Bulan & Tahun)
1	Artikel ilmiah dimuat di jurnal	Internasional bereputasi (SCOPUS)
		Internasional Nasional Terakreditasi
		Nasional Tidak Terakreditasi
2	Artikel ilmiah dimuat di prosiding	Internasional
		Nasional
		Lokal
3	Repositoria	Internasional
		Nasional
		Lokal
4	Kekayaan Intelektual (KI)	Paten
		Paten sederhana
		Hak cipta
		Merek dagang
		Rahasia dagang
		Desain industri
		Indikasi geografis
		Perlindungan varietas tanaman
		Desain tata letak sirkuit terpadu
9	Dokumen tidak dipublikasikan	

Keterangan: pilih dengan mencentang target luaran

BAB 2

TINJAUAN PUSTAKA

A. Teori dari Variabel Terikat/Teori Penyakit

Sampaikan teori intinya tidak perlu menggunakan sub bagian masing-masing. Jadikan 1 saja teori yang berkaitan dengan variabel terikat. Untuk asuhan keperawatan uraikan teori penyakit (yang penting saja) dan pathwaynya. Gunakan time new roman 12 spai tunggal. Awal paragraf menjorok masuk.

B. Teori dari Variabel Bebas/Teori Keperawatan/ Teori Kebidanan Yang Digunakan

Sampaikan teori intinya tidak perlu menggunakan sub bagian masing-masing. Jadikan 1 saja teori yang berkaitan dengan variabel bebas/teori keperawatannya (jika lebih dari 1 variabel uraian secara bersamaan). Gunakan time new roman 12 spai tunggal. Awal paragraf menjorok masuk.

C. Teori hubungan/pengaruh Antara Variabel Bebas dengan Variabel Terikat (Untuk Asuhan Keperawatan/ Asuhan Kebidanan tidak perlu ada ini)

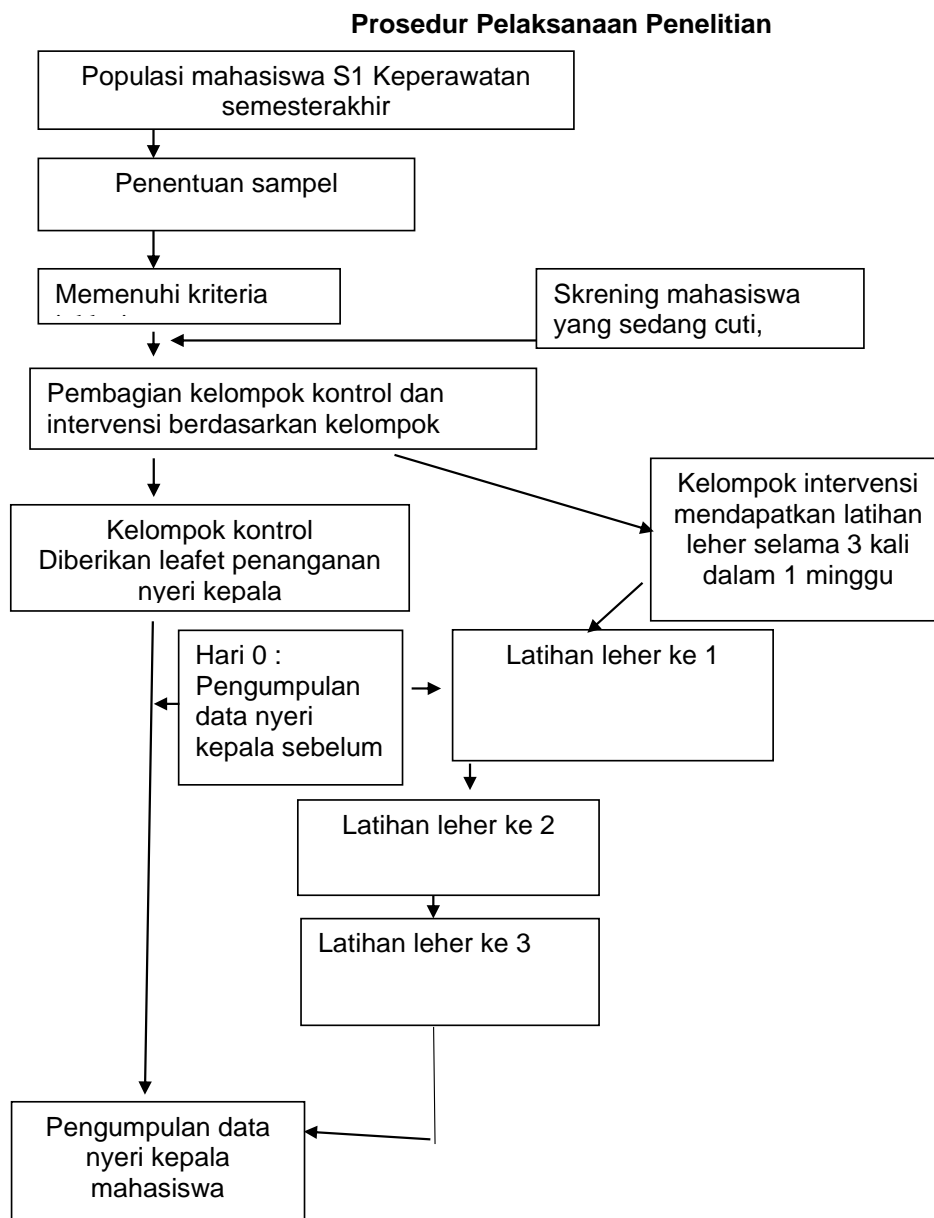
Sampaikan teori intinya tidak perlu menggunakan sub bagian masing-masing. Jadikan 1 saja teori yang berkaitan dengan variabel bebas (jika lebih dari 1 variabel uraian secara berurutan). Gunakan time new roman 12 spai tunggal. Awal paragraf menjorok masuk.

BAB 3
METODE HASIL PENELITIAN/PENGABDIAN
MASYARAKAT/PROJEK/ASUHAN KEPERAWATAN/ ASUHAN
KEBIDANAN

A. Jenis dan Tahapan Hasil Penelitian/Pengabdian Masyarakat/Projek/Asuhan Keperawatan/ Asuhan Kebidanan

Sampaikan dalam bentuk skema gambar.

Contoh



B. Lokasi Penelitian/Pengabdian Masyarakat/Proyek/Asuhan Keperawatan/ Asuhan Kebidanan

C. Populasi dan Sampel/ Pengabdian/ Proyek/ Asuhan Keperawatan/ Asuhan Kebidanan

D. Teknik Pengumpulan Data

Sampaikan instrumen yang dipakai apa saja dari masing-masing variabel, bagaimana cara menggunakan instrumen tersebut, serta cara pengisiannya. Untuk asuhan keperawatan sampaikan model pengumpulan data menggunakan berbagai metode seperti wawancara, pemeriksaan fisik, pemeriksaan laborat, foto thorak dan lain sebagainya sesuai dengan kasus yang diambil.

E. Metode Analisis Data

Sampaikan metode analisa data baik data univariat (satu variable) maupun data bivariat. Sampaikan uji masing-masing dalam bentuk tabel uji. Untuk asuhan keperawatan metode analisa data menggunakan pendekatan tahapan asuhan keperawatan mulai pengkajian sampai evaluasi menggunakan dasar teori keperawatan siapa (contoh Roy, Handerson) dan model tipologi asuhan keperawatan dari institusi/lembaga siapa (contoh NANDA, PPNI).

BAB 4
HASIL HASIL PENELITIAN/PENGABDIAN
MASYARAKAT/PROJEK/ASUHAN KEPERAWATAN/ ASUHAN
KEBIDANAN/ ASUHAN KEBIDANAN

Uraikan hasil dalam bentuk tabel dengan memberikan keterangan secukupnya saja

A. Karakteristik Responden/ Data Umum Pasien

Sampaikan dalam bentuk data tabel, dan narasikan yang penting

B. Hasil Hubungan/Pengaruh/Asuhan Keperawatan/ Asuhan Kebidanan (sesuaikan dengan jenis tugas akhir yang diambil)

Sampaikan dalam bentuk tabel, untuk asuhan keperawatan dari pengkajian (fokus sesuai teori keperawatan yang diambil, pemeriksaan fisik/hasil laborat/penunjang lain dimasukkan pada masing-masing bagian item pengkajian pola kebutuhan sesuai teori sebagai contoh pemeriksaan paru, saturasi oksigen, AGD masukkan di pengkajian kebutuhan oksigenasi. Analisa data samapi evaluasi tampilkan dalam bentuk tabel.

BAB 4

PEMBAHASAN PENELITIAN/PENGABDIAN MASYARAKAT/PROYEK/ASUHAN KEPERAWATAN

Sampaikan pembahasan pada pokok inti masalah penelitian/pengabdian masyarakat/projek/ asuhan keperawatan yang ditemukan berdasarkan analisa. Pada peneltuian/ pengabdian/ projek/asuhan keperawatan cukup pada problem yang ditemukan apa saja, apakah problem tersebut dapat teratasi dengan baik/tidak, apa daya dukung yang ada, apa faktor pengambat penyelesaian masalahnya, dukungan teori dan penelitian yang ada terhadap berbagai problem yang diangkat dan seperti apa. Pembahasan tidak mengulang teori dasar seperti pengertian, tanda dan gejala. Pembahasan itu menggunakan teori yang relevan untuk menjelaskan masalah dan penyelesaiannya. Pembahasan tidak perlu menggunakan sub bagian. Misalnya Judul Penelitian Pengaruh Healing Touch Terhadap Tekanan Darah yang dibahas yang langsung fokus ini

BAB 5

KESIMPULAN DAN SARAN

A. Kesimpulan

Kesimpulan disesuaikan dengan tujuan yang ada di bab 1, Kesimpulan dinarasikan ringkas dengan menggunakan nomer item 1, 2, 3

B. Saran

Saran berupa kalimat kerja dan rasional dicapai. Saran berupa teknik/cara mencapai tujuan berdasarkan hasil penelitian. Saran harus masuk akal dan operasional

DAFTAR PUSTAKA

Daftar pustaka menggunakan aplikasi Mendeley, model sitasi APA serta wajib memasukkan referensi dari dosen UMKU

Basuki, A. (2010). *Membangun Web Berbasis PHP dengan CodeIgniter*. Yogyakarta: Lokomedia.

Erinawati, H. D. (2012). Pembangunan Sistem Informasi Pembayaran Sekolah pada Sekolah Menengah Atas (SMA) Negeri 1 Rembang Berbasis Web. *Journal Speed*,

Lampiran 17: Jadwal Penelitian

Jadwal pelaksanaan penelitian dibuat dengan tahapan yang jelas.

Tabel 4.2 Jadwal Kegiatan

No	Jenis Kegiatan	Bulan											
		1	2	3	4	5	6	7	8	9	10	11	12
1													
2													
3													
4													
5													
6													
7													
9													
10													

Lampiran 18. Biodata Peneliti/ Yang melakukan Pengabdian/Projek dan Anggota Pengusul (**kalau ada**)

A. Identitas Diri Pengusul

1	Nama Lengkap
2	Jenis Kelamin
3	/NIM
4	Tempat dan Tanggal Lahir
5	E-mail
6	Nomor Telepon/HP
7	Alamat Kampus
8	Nomor Telepon/Faks

B. Riwayat Pendidikan

	SD	SMP	SMA
Nama Sekolah			
Bidang Jurusan			
Tahun Masuk-Lulus			

C. Pengalaman Karya Ilmiah

No.	Tahun	Judul
1		
2		
3		
Dst.		

Lampiran 19. Surat Pernyataan Peneliti

SURAT PERNYATAAN PENGUSUL

Yang bertandatangan di bawah ini :

Nama :
NIM :
Program Studi :
Fakultas :

Dengan ini menyatakan bahwa laporan tugas akhir saya yang berjudul

.....
Bersifat Orisinal dan Belum Pernah Dipublikasikan oleh Lembaga/Personal Lain.

Bilamana di kemudian hari ditemukan ketidaksesuaian dengan pernyataan ini, maka saya bersedia dituntut dan diproses sesuai dengan ketentuan dan hukum yang berlaku.

Demikian pernyataan ini dibuat dengan sesungguhnya dengan sebenar-benarnya.

Kudus, 2025

Yang menyatakan

Tanda tangan

(Pengusul)
NIM

Lampiran 20 : Lembar Konsultasi Pembimbing dan Reviewer

Nama mahasiswa :
NIM :
Pembimbing :
Judul Penelitian :

Hari/tanggal	Materi Bimbingan	Masukan dan Saran	Tanda Tangan Mahasiswa	Tanda Tangan Pembimbing

Silahkan dipisah halaman

Nama mahasiswa :
NIM :
Peviewer :
Judul Penelitian :

Hari/tanggal	Materi Bimbingan	Masukan dan Saran	Tanda Tangan Mahasiswa	Tanda Tangan Reviewer

Lampiran Hasil Uji (yang inti saja).

LAMPIRAN

Lampiran 21 : Lembar Persetujuan Judul Tugas Akhir

**LEMBAR PERSETUJUAN JUDUL TUGAS AKHIR
UNIVERSITAS MUHAMMADIYAH KUDUS**

Nama :
NIM :
Program Studi :
Fakultas :
Judul :
.....

Judul tersebut diatas telah disetujui oleh :

Pembimbing

Pembimbing 1 : Dr., M.Kep ()

Pembimbing 2 :, M.Kes, Ph.D ()

Ditetapkan di : Kudus

Tanggal : 11 September 2025

Lampiran 22 : Tanda Terima Laporan Tugas Akhir



**TANDA TERIMA LAPORAN TUGAS AKHIR
UNIVERSITAS MUHAMMADIYAH KUDUS
TAHUN AKADEMIK**

Nama :
 NIM :
 Program Studi :
 Fakultas :
 Kelas :

Bahwa telah mengumpulkan berkas kelengkapan tugas akhir dengan uraian sebagai berikut :

No	Uraian	Jumlah	Petugas	Berkas (√)
1	<ul style="list-style-type: none"> • Tugas Akhir jilid SOFTCOVER warna Hijau Tua untuk vokasi D3 dan D4, warna Hitam untuk S1 (halaman persetujuan dan pengesahan yang dilampirkan adalah yang bertanda tangan asli) • Mengirim ke Email perpustakaan@umku.ac.id 	1 berkas	Perpustakaan	
2	Upload File Berkas Akhir Laporan Tugas Akhir Lengkap (Cover, Ringkasan Laporan, Halaman Persetujuan, Halaman Pengesahan dan Lembar Konsultasi) sesuai Program Studi Masing-masing.	1 berkas	Staff Prodi	

Berkas Tugas Akhir tersebut diatas telah diterima pada tanggal

Yang menerima
(Petugas Perpustakaan)

Staff Program Studi

.....

.....